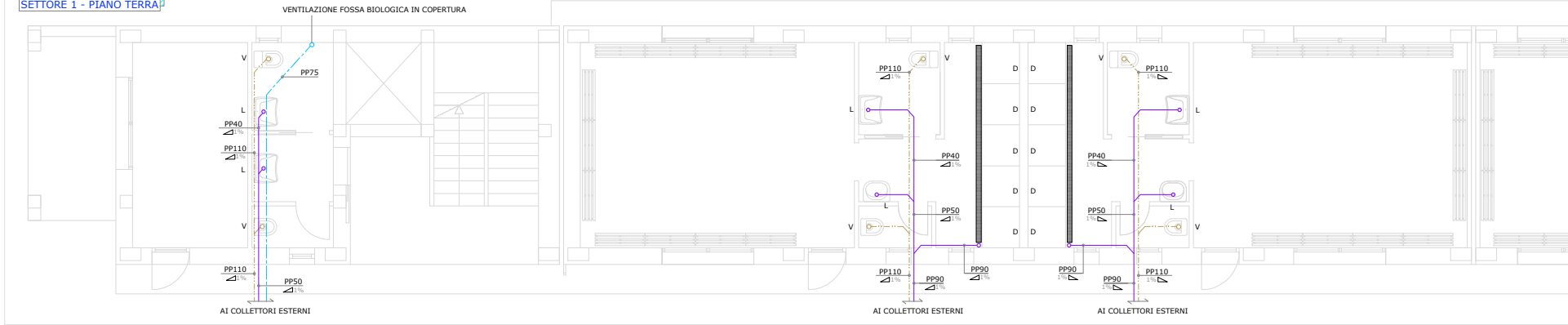
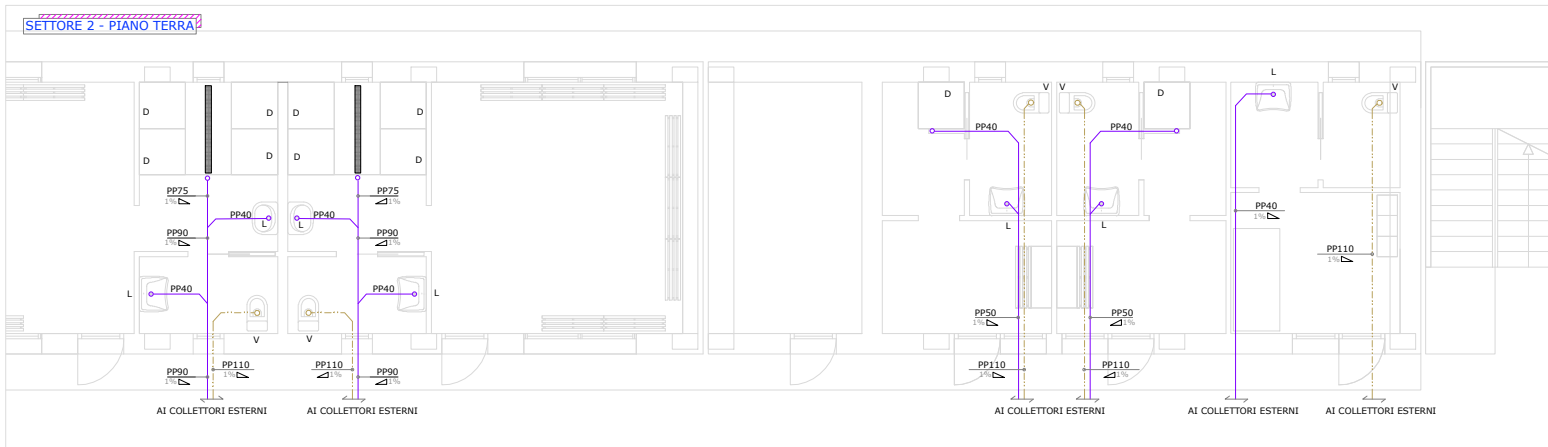


SETTORE 1 - PIANO TERRA



SETTORE 2 - PIANO TERRA



Dott. Ing. Leonardo Nannini
Via Amendola,34-Incisa- 50063 FiglineIncisa V.no (FI) T. 3357225819 email: nannileonardo1969@gmail.com

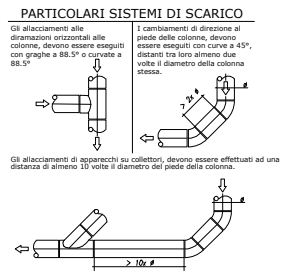
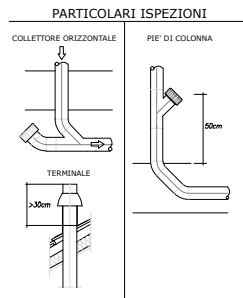
titolo :
IMPIANTO MECCANICO (art.1 mt.c.6/w DH 37/08)

elaborato : **IM06** oggetto : **SISTEMA DI SCARICO INTERNO**

ubicazione :
VIA GIUSEPPE DI VITTORIO - PONTASSIEVE (FI)

committente : **COMUNE DI PONTASSIEVE (FI)** il committente:

il tecnico:
Ing. Leonardo Nannini



LEGENDA APPARECCHI SANITARI

— CODICE —	D - doccia
	VA - vasca
	B - bidet
	L - lavabo
	LA - lavello
	V - vaso

LEGENDA TUBAZIONI

Descrizione	Simbolo grafico
Scarico acque nere (posa sotto-cupolex)	
Scarico acque saponose (posa sotto-cupolex)	
Ventilazione fossa (posa sotto-cupolex)	

LEGENDA DIMENSIONAMENTO TUBAZIONI

MATERIALE	DIAMETRO
Cu - Rame	
Ms - Multistrato	
Pe - Polietilene	
PP - Polipropilene	
Ac - Acciaio	
	Cu22x1

06 aprile 2020	rev.0	dis. LN
----------------	-------	---------